

Бизнес-модель Металлоинвеста, основанная на продукции с высокой добавленной стоимостью, доказывает свою устойчивость. Компания показала достойные операционные и финансовые результаты, несмотря на внешние вызовы.

В 2019 году сложилась необычная конъюнктура рынка и соотношение мировых цен на железную руду и сталь. Бизнес-модель Металлоинвеста, основанная на продукции с высокой добавленной стоимостью, доказывает свою устойчивость. Компания показала достойные операционные и финансовые результаты, несмотря на внешние вызовы.

За 2019 год Компания продемонстрировала рост производства и отгрузки продукции с высокой добавленной стоимостью (окатышей и ГБЖ/ПВЖ). Их доля в общем объеме отгрузки железорудной продукции составила 72% (против 71% в 2018 году и 61% в 2017 году).

В 2019 году производство чугуна снизилось на 10%, до 2,7 млн тонн, в связи с осуществлением ремонтов доменных печей. В отчетном периоде Компания также сократила объем выплавки стали на 3,9%, до 4,9 млн тонн, в основном в результате проведения реконструкции дуговых сталеплавильных печей (ДСП) 1 и 2 на Уральской Стали по технологии FMF (Flexible Modular Furnace – гибкая модульная печь).

По итогам 2019 года EBITDA Компании составила 2,5 млрд долл. США, рентабельность сохранилась на высоком уровне – 36,1%. Масштабная программа по оптимизации кредитного портфеля, реализованная в прошлом году, позволила существенным образом сократить процентные расходы по обслуживанию долга. Долговая нагрузка сохраняется на комфортном для Компании уровне – показатель Чистый долг / EBITDA составил 1,49x на конец отчетного периода, доля краткосрочного долга в структуре заимствований – менее 2%.

ПРОИЗВОДСТВО И ОТГРУЗКА

По итогам 2019 года объем производства железной руды составил 40,2 млн тонн (-0,5% к 2018 году). Отклонение обусловлено корректировкой структуры реализации продукции, изменением качественных характеристик добываемой руды, а также выпуском концентрата с более высоким содержанием железа в результате выхода на полную мощность четырех секций тонкого грохочения на МГОКе, что, в свою очередь, привело к снижению физических объемов производства. При этом выпуск окатышей в 2019 году вырос на 1,4% к 2018 году и составил 28,1 млн тонн на фоне завершения капитального ремонта обжиговой машины ОМ-2 на ЛГОКе и реконструкции ОМ-3 на МГОКе, оптимизации длительности ремонтов оборудования, а также изменения структуры производства окатышей. Объем производства ГБЖ/ПВЖ вырос в 2019 году на 1,3%, до 7,9 млн тонн, в результате увеличения объемов производства продукции на более производительном комплексе ЦГБЖ-3.

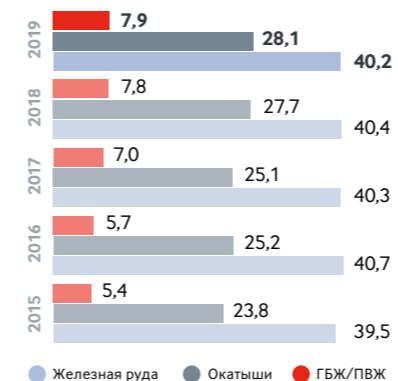
72%

доля продукции с высокой добавленной стоимостью в структуре продаж железорудной продукции

GRI 102-7

Объем производства железорудной продукции, 2015–2019 годы

млн тонн

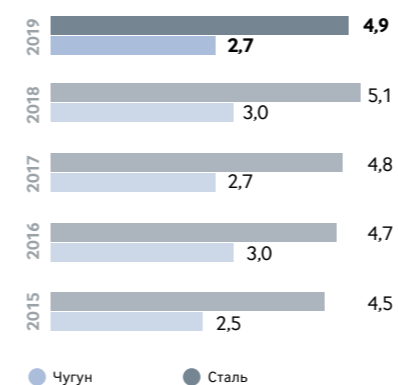


В связи с осуществлением ремонтов доменных печей производство чугуна в 2019 году снизилось на 10% к предыдущему году и составило 2,7 млн тонн.

GRI 102-7

Объем производства металлургической продукции, 2015–2019 годы

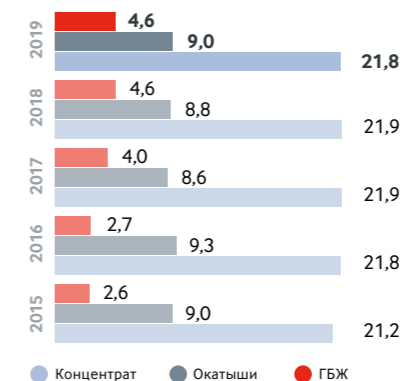
млн тонн



GRI 102-7

Объем производства железорудной продукции на ЛГОКе, 2015–2019 годы

млн тонн

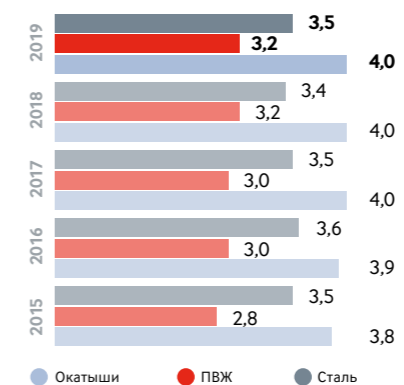


В отчетном периоде Компания также сократила объем выплавки стали на 3,9% по сравнению с 2018 годом, до 4,9 млн тонн, в основном в связи с проведением реконструкции ДСП на Уральской Стали.

GRI 102-7

Объем производства металлургической продукции на ОЭМК, 2015–2019 годы

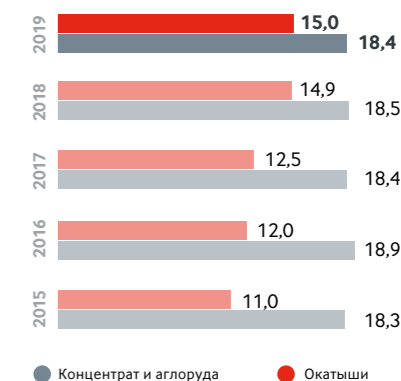
млн тонн



GRI 102-7

Объем производства железорудной продукции на МГОКе, 2015–2019 годы

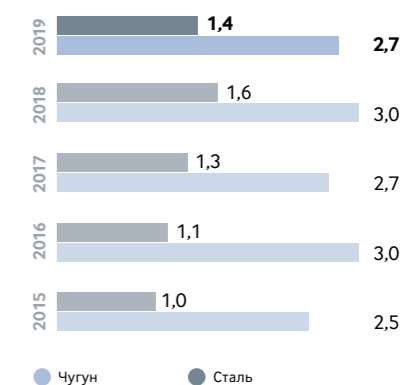
млн тонн



GRI 102-7

Объем производства металлургической продукции на Уральской Стали, 2015–2019 годы

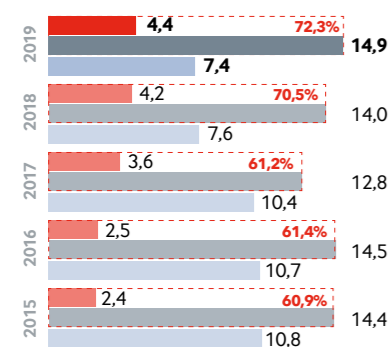
млн тонн



ОПЕРАЦИОННЫЕ РЕЗУЛЬТАТЫ

По итогам 2019 года объем отгрузок железорудной продукции внешним потребителям вырос на 3,5 % к 2018 году и составил 26,7 млн тонн.

Структура отгрузок железорудной продукции, 2015–2019 годы
МЛН ТОНН

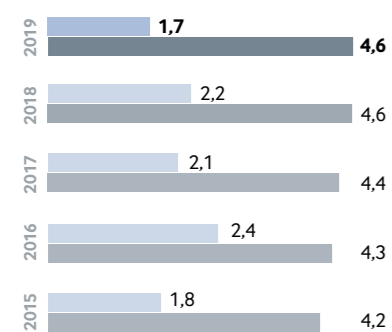


● Железная руда ● Окатыши ● ГБЖ/ПВЖ
% Доля отгрузки продукции с высокой добавленной стоимостью

* Без учета внутригрупповых отгрузок.

За 2019 год поставки металлургической продукции на российский рынок выросли на 0,6 % и составили 31 % от общего объема отгрузок металлургической продукции (по сравнению с 28 % за 2018 год).

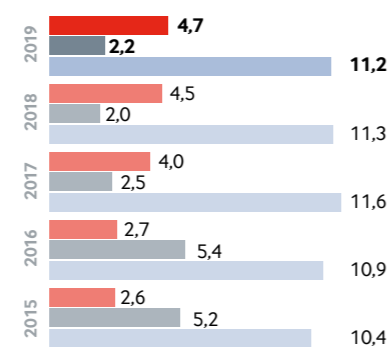
Структура отгрузок чугуна и стальной продукции, 2015–2019 годы
МЛН ТОНН



● Чугун ● Стальная продукция

Доля продукции с высокой добавленной стоимостью (окатыши и ГБЖ/ПВЖ) превалирует в общем объеме отгрузок железорудной продукции Компании и составляет 72,3 % за 2019 год.

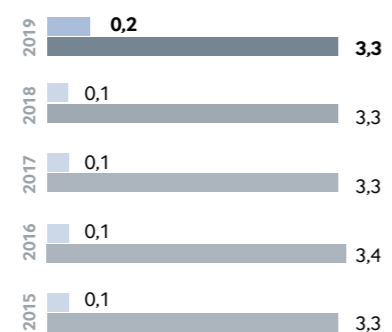
Структура отгрузок железорудной продукции с ЛГОКа, 2015–2019 годы
МЛН ТОНН



● Концентрат ● Окатыши ● ГБЖ
* С учетом внутригрупповых отгрузок.

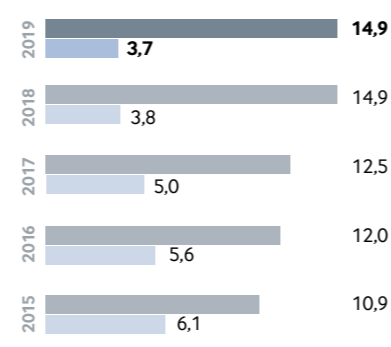
Отгрузка чугуна внешним потребителям сократилась с 2,2 млн тонн за 2018 год до 1,7 млн тонн в 2019 году в основном за счет увеличения внутреннего потребления.

Структура отгрузок металлургической продукции ОЭМК, 2015–2019 годы
МЛН ТОНН



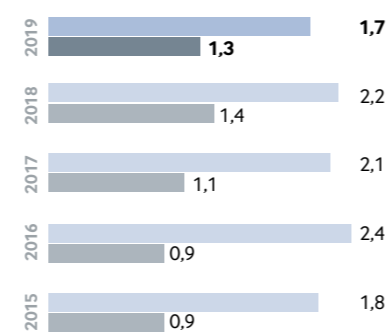
● ПВЖ ● Стальная продукция

Структура отгрузок железорудной продукции с МГОКа, 2015–2019 годы
МЛН ТОНН



● Концентрат и аглоруда ● Окатыши
* С учетом внутригрупповых отгрузок.

Структура отгрузок металлургической продукции Уральской Стали, 2015–2019 годы
МЛН ТОНН



● Чугун ● Стальная продукция

GRI 102-2

Производство и отгрузка продукции в 2019 году



ОПЕРАЦИОННЫЕ РЕЗУЛЬТАТЫ

Мы быстро реагируем на запросы потребителей и осуществляем отгрузку продукции по всему миру. Стальная продукция Metalloinvesta подвергается многоэтапным испытаниям и существенно превосходит требования мировых стандартов.

6,8
МЛН ТОНН
25,9
МЛН ТОНН

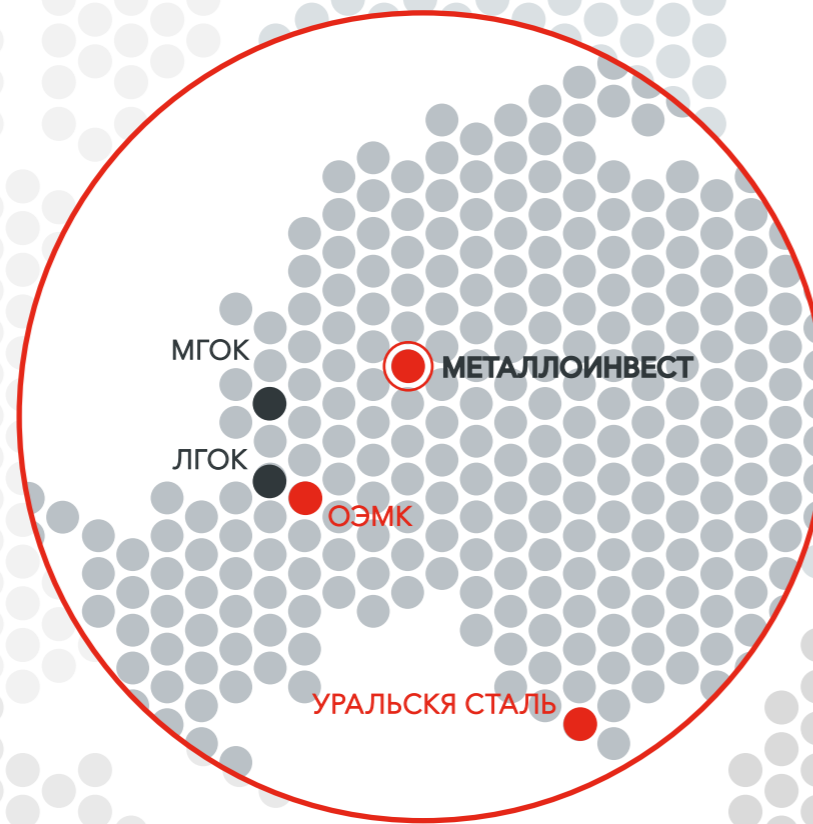


6,3
МЛН ТОНН
26,7
МЛН ТОНН



● железорудная продукция
● металлургическая продукция

13,9
МЛРД ТОНН
разведанных запасов
железной руды



137
ЛЕТ
эксплуатационного
периода

GRI 102-6

Продукция Metalloinvesta на мировых рынках

Россия и СНГ

Продукт	Доля
Железорудная продукция	52,5%
Металлургическая продукция	30,6%

Европа

Продукт	Доля
Железорудная продукция	20,1%
Металлургическая продукция	14,3%

Азия

Продукт	Доля
Железорудная продукция	21,8%
Металлургическая продукция	6,7%

Ближний Восток и Северная Африка

Продукт	Доля
Железорудная продукция	3,3%
Металлургическая продукция	23,0%

Прочие

Продукт	Доля
Железорудная продукция	2,3%
Металлургическая продукция	25,4%